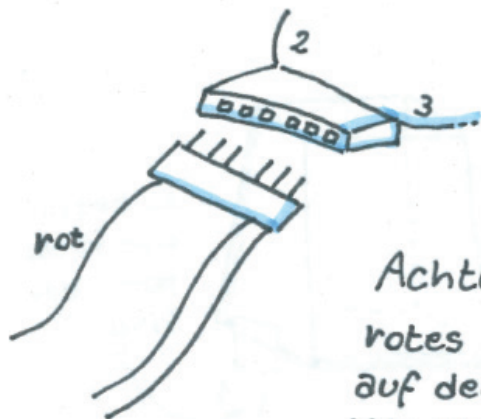
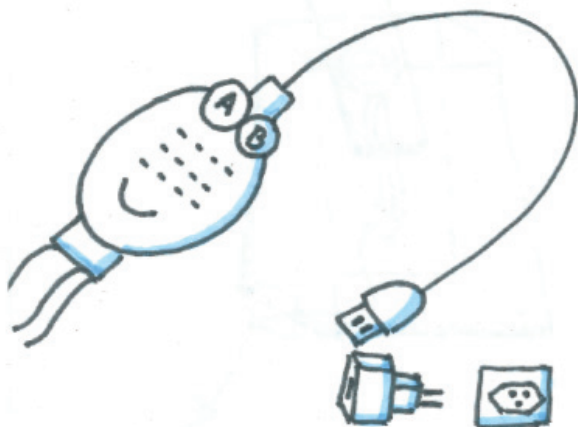


5 Kabel  
anschiessen



Achtung:  
rotes Kabel  
auf der Seite  
von Nr. 2

6 An USB-Speisung  
anschiessen



7 Testen!

Was macht Knopf-A?

Was macht Knopf-B?



8 Papiertasche falten  
& Dekoration aufkleben



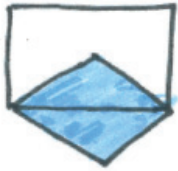
9 Lust auf  
weitere Programme?



[code4you.ch](http://code4you.ch)



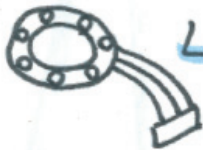
# 1 Material auspacken



Code Bug



Kartonboden



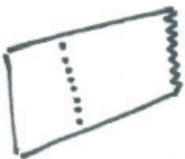
Led-Ring mit Kabel



Draht



USB-Kabel




Papiertasche



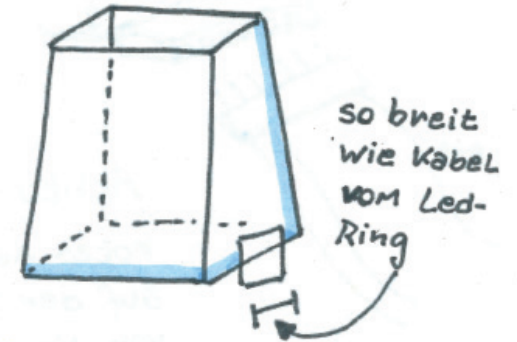
Dekoration

# 2 Led-Ring auf Kartonboden Legen



mit Draht durch  
die Löcher befestigen

# 3 Papiertasche einschneiden



# 4 Kartonboden hineinlegen

